

2 人 口

2 人口

2-1 人口の推移

2-2 人口増減数の推移

2-3 人口動態

2-4 戸籍人口

2-5 住民基本台帳人口

2-6 国籍別外国人人口

2-7 前住地別転入者数

2-8 年齢構成人口及び平均年齢

2-9 年齢構成指数

2-10 世帯人員別世帯数

2-11 年齢別人口(各歳), 5歳階級別人口

2-12 町丁・字別世帯数, 人口

2-13 将来推計人口

グラフ 高槻市の人口ピラミッド

グラフ 自然・社会動態の推移

グラフ 人口の推移

2-1 人 口 の 推 移

年 次	面 積 (km ²)	世帯数	人 口			1世帯当たり の 人 員
			総 数	男	女	
明 治 2 2 年	3,608
3 4	...	625	3,053	1,479	1,574	4.88
3 8	...	609	2,999	1,433	1,566	4.92
3 9	...	596	3,054	1,456	1,598	5.12
4 0	...	605	3,082	1,486	1,596	5.09
4 1	...	624	3,539	1,627	1,912	5.67
4 2	...	720	3,585	1,692	1,893	4.98
4 3	...	713	3,594	1,709	1,885	5.04
4 4	...	712	3,840	1,822	2,018	5.39
大 正 元 年 (明 治 45 年)	...	712	3,743	1,770	1,973	5.26
大 正 2 年	...	732	3,765	1,786	1,979	5.14
3	...	708	3,729	1,866	1,863	5.27
4	...	701	3,552	1,735	1,817	5.07
5	...	701	3,453	1,710	1,743	4.93
6	...	689	3,524	1,754	1,770	5.11
7	...	737	3,578	1,752	1,826	4.85
8	...	737	3,564	1,736	1,828	4.84
9	...	<u>814</u>	<u>3,897</u>	<u>2,144</u>	<u>1,753</u>	<u>4.79</u>
10	...	785	3,889	1,970	1,919	4.95
11	...	781	3,870	1,964	1,906	4.96
12	...	861	3,932	1,973	1,959	4.57
13	...	924	4,074	2,002	2,072	4.41
14	...	<u>994</u>	<u>4,586</u>	<u>2,456</u>	<u>2,130</u>	<u>4.61</u>
昭 和 元 年 (大 正 15 年)	...	1,118	4,306	2,161	2,145	3.85
昭 和 2 年	...	1,124	4,546	2,472	2,074	4.04
3	...	1,139	5,598	2,859	2,739	4.91
4	...	1,091	4,517	2,346	2,171	4.14
5	...	<u>1,262</u>	<u>5,980</u>	<u>3,229</u>	<u>2,751</u>	<u>4.74</u>
6	...	4,173	21,016	9,980	11,036	5.04
7	...	4,368	21,147	10,252	10,895	4.84
8	...	4,573	21,239	10,237	11,002	4.64
9	...	5,218	25,168	12,041	13,127	4.82
1 0	...	<u>5,589</u>	<u>28,295</u>	<u>13,911</u>	<u>14,384</u>	<u>5.06</u>
1 1	...	5,876	29,383	14,162	15,221	5.00
1 2	...	5,921	30,264	14,197	16,067	5.11
1 3	...	6,031	30,514	14,429	16,085	5.06
1 4	...	6,127	30,521	14,673	15,848	4.98
1 5	...	<u>6,437</u>	<u>31,011</u>	<u>15,345</u>	<u>15,666</u>	<u>4.82</u>
1 6	...	6,568	31,415	14,836	16,579	4.78
1 7	...	6,867	32,877	15,856	17,021	4.79
1 8	64.30	6,796	31,615	14,835	16,780	4.65
1 9	〃	6,569	30,584	14,247	16,337	4.66
2 0	〃	8,775	38,419	19,207	19,212	4.38
2 1	〃	8,148	35,329	16,805	18,524	4.34
2 2	〃	<u>8,583</u>	<u>37,714</u>	<u>18,526</u>	<u>19,188</u>	<u>4.39</u>

1) 本表は、各年12月末日現在(摘要欄に注釈のあるものは除く)を基準とする。

資料: 市民生活環境部市民課、総務部総務課

人口 増減数	人口 増減率	性 比 (女=100)	人口密度 (1km ² 当たり)	現在の市 域の人口	摘 要
...	24,843	
△ 555	△ 15.4	94.0	
△ 54	△ 1.8	91.5	...	25,371	
55	1.8	91.1	...	26,432	
28	0.9	93.1	...	26,564	
457	14.8	85.1	...	27,350	
46	1.3	89.4	...	27,374	
9	0.3	90.7	...	27,694	
246	6.8	90.3	...	28,444	
△ 97	△ 2.5	89.7	...	28,083	
22	0.6	90.2	...	27,403	
△ 36	△ 1.0	100.2	...	27,680	
△ 177	△ 4.7	95.5	...	27,838	
△ 99	△ 2.8	98.1	...	27,374	
71	2.1	99.1	...	27,403	(12月30日)
54	1.5	95.9	...	27,225	(12月30日)
△ 14	△ 0.4	95.0	...	27,386	
<u>333</u>	<u>9.3</u>	<u>122.3</u>	<u>...</u>	<u>26,821</u>	<u>第1回国勢調査(10月1日)</u>
△ 8	△ 0.2	102.7	...	28,312	
△ 19	△ 0.5	103.0	推計人口
62	1.6	100.7	...	28,891	
142	3.6	96.6	
<u>512</u>	<u>12.6</u>	<u>115.3</u>	<u>...</u>	<u>29,591</u>	<u>第2回国勢調査(10月1日)</u>
△ 280	△ 6.1	100.7	...	30,717	(10月1日)
240	5.6	119.2	...	31,515	
1,052	23.1	104.4	...	33,159	
△ 1,081	△ 19.3	108.1	...	32,648	
<u>1,463</u>	<u>32.4</u>	<u>117.4</u>	<u>...</u>	<u>33,971</u>	<u>第3回国勢調査(10月1日)</u>
15,036	251.4	90.4	...	34,864	[1月1日 芥川町、清水村、磐手村、大冠村合併]
131	0.6	94.1	...	35,355	
92	0.4	93.0	...	35,666	
3,929	18.5	91.7	...	37,433	[9月1日 如是村合併]
<u>3,127</u>	<u>12.4</u>	<u>96.7</u>	<u>...</u>	<u>40,632</u>	<u>第4回国勢調査(10月1日)</u>
1,088	3.8	93.0	...	41,924	
881	3.0	88.4	...	42,995	
250	0.8	89.7	
7	0.0	92.6	
<u>490</u>	<u>1.6</u>	<u>98.0</u>	<u>...</u>	<u>44,275</u>	<u>第5回国勢調査(10月1日)</u>
404	1.3	89.5	
1,462	4.7	93.2	
△ 1,262	△ 3.8	88.4	492	...	市制施行(1月1日)10月1日
△ 1,031	△ 3.3	87.2	476	44,945	人口調査(2月22日)世帯数のみ推計
7,835	25.6	100.0	597	56,816	人口調査(11月1日)
△ 3,090	△ 8.0	90.7	549	52,289	人口調査(4月26日)
<u>2,385</u>	<u>6.8</u>	<u>96.5</u>	<u>587</u>	<u>56,062</u>	<u>第6回国勢調査(10月1日)</u>

2-1 人 口 の 推 移 (続)

年次			面 積 (km ²)	世帯数	人 口			1世帯当たり の 人 員
					総 数	男	女	
昭 和	2 3	年	...	9,479	42,721	21,383	21,338	4.51
	2 4		...	9,563	43,100	21,483	21,617	4.51
	2 5		...	<u>9,390</u>	<u>43,321</u>	<u>21,530</u>	<u>21,791</u>	<u>4.61</u>
	2 6		...	9,761	46,442	23,081	23,361	4.76
	2 7		...	10,147	48,168	23,663	24,505	4.75
	2 8		...	10,657	50,354	24,837	25,517	4.72
	2 9		...	10,896	51,269	25,432	25,837	4.71
	3 0		...	11,801	54,886	27,089	27,797	4.65
	〃		...	<u>11,546</u>	<u>54,028</u>	<u>26,915</u>	<u>27,113</u>	<u>4.68</u>
	3 1		86.83	14,308	66,227	32,809	33,418	4.63
	3 2		〃	14,963	68,564	34,067	34,497	4.58
	3 3		104.51	15,927	71,764	35,661	36,103	4.51
	3 4		104.84	16,445	72,931	36,227	36,704	4.43
	3 5		〃	18,601	80,678	40,034	40,644	4.34
	〃		〃	<u>18,011</u>	<u>79,043</u>	<u>39,647</u>	<u>39,396</u>	<u>4.39</u>
	3 6		〃	21,536	90,575	45,272	45,303	4.21
	3 7		〃	24,161	99,629	50,416	49,213	4.12
	3 8		〃	27,293	110,301	56,216	54,085	4.04
	3 9		104.95	30,685	122,307	62,534	59,773	3.99
	4 0		〃	34,218	134,546	69,110	65,436	3.93
	〃		〃	<u>32,871</u>	<u>130,735</u>	<u>67,534</u>	<u>63,201</u>	<u>3.98</u>
	4 1		〃	38,594	147,562	75,585	71,977	3.82
	4 2		〃	43,764	163,820	83,939	79,881	3.74
	4 3		〃	50,209	184,684	94,431	90,253	3.68
	4 4		〃	57,767	206,171	105,038	101,133	3.57
	4 5		〃	68,028	234,195	119,138	115,057	3.44
	〃		〃	<u>63,714</u>	<u>231,129</u>	<u>117,201</u>	<u>113,928</u>	<u>3.63</u>
	4 6		〃	80,097	262,929	133,363	129,566	3.28
	4 7		〃	88,988	287,009	145,034	141,975	3.23
	4 8		〃	95,523	308,336	155,592	152,744	3.23
	4 9		〃	99,731	323,118	162,712	160,406	3.24
	5 0		〃	102,098	331,511	166,722	164,789	3.25
	〃		〃	<u>94,029</u>	<u>330,570</u>	<u>165,877</u>	<u>164,693</u>	<u>3.52</u>
	5 1		〃	105,144	337,395	169,119	168,276	3.21
	5 2		〃	105,833	340,793	170,392	170,401	3.22
	5 3		〃	106,040	341,321	170,497	170,824	3.22
	5 4		〃	106,259	341,557	170,549	171,008	3.21
	5 5		〃	106,391	341,332	170,248	171,084	3.21
	〃		〃	<u>104,068</u>	<u>340,720</u>	<u>169,695</u>	<u>171,025</u>	<u>3.27</u>
	5 6		〃	107,450	342,349	170,654	171,695	3.19
昭 和	5 7	年	〃	108,764	344,246	171,588	172,658	3.17
	5 8		〃	109,789	345,525	172,105	173,420	3.15
	5 9		〃	110,803	347,185	172,661	174,524	3.13
	6 0		〃	112,656	350,744	174,302	176,442	3.11
	〃		〃	<u>109,135</u>	<u>348,784</u>	<u>173,095</u>	<u>175,689</u>	<u>3.20</u>

1) 本表は、各年12月末日現在(摘要欄に注釈のあるものは除く)を基準とする。

資料: 市民生活環境部市民課、総務部総務課

人口 増減数	人口 増減率	性 比 (女=100)	人口密度 (1km ² 当たり)	現在の市 域の人口	摘 要
5,007	13.3	100.2	...	57,932	常住人口調査(8月1日)〔1月1日 阿武野村合併〕
379	0.9	99.4	推計人口
<u>221</u>	<u>0.5</u>	<u>98.8</u>	<u>...</u>	<u>58,868</u>	<u>第7回国勢調査(10月1日)〔11月1日 五領村合併〕</u>
3,121	7.2	98.8	...	59,709	推計人口(10月1日)
1,726	3.7	96.6	
2,186	4.5	97.3	
915	1.8	98.4	
3,617	7.1	97.5	〔4月3日 三箇牧村合併〕
<u>10,707</u>	<u>24.8</u>	<u>99.3</u>	<u>...</u>	<u>63,785</u>	<u>第8回国勢調査(10月1日)</u>
11,341	20.7	98.2	763	67,122	〔9月30日 富田町合併〕
2,337	3.5	98.8	790	...	
3,200	4.7	98.8	687	71,771	〔4月1日 檜田村合併〕
1,167	1.6	98.7	696	72,931	〔4月1日 茨木市との境界変更〕〔10月1日 茨木市との境界訂正〕
7,747	10.6	98.5	769	80,678	
<u>25,015</u>	<u>46.3</u>	<u>100.6</u>	<u>754</u>	<u>79,043</u>	<u>第9回国勢調査(10月1日)</u>
9,897	12.3	99.9	864	90,575	
9,054	10.0	102.4	950	99,629	
10,672	10.7	103.9	1,052	110,301	
12,006	10.9	104.6	1,165	122,307	〔10月1日 摂津市との境界訂正〕
12,239	10.0	105.6	1,282	134,546	
<u>51,692</u>	<u>65.4</u>	<u>106.9</u>	<u>1,246</u>	<u>130,735</u>	<u>第10回国勢調査(10月1日)</u>
13,016	9.7	105.0	1,406	147,562	
16,258	11.0	105.1	1,561	163,820	
20,864	12.7	104.6	1,760	184,684	
21,487	11.6	103.9	1,964	206,171	
28,024	13.6	103.5	2,231	234,195	
<u>100,394</u>	<u>76.8</u>	<u>103.0</u>	<u>2,202</u>	<u>231,129</u>	<u>第11回国勢調査(10月1日)</u>
28,734	12.3	102.9	2,505	262,929	
24,080	9.2	102.2	2,735	287,009	
21,327	7.4	101.9	2,938	308,336	
14,782	4.8	101.4	3,079	323,118	
8,393	2.6	101.2	3,159	331,511	
<u>99,441</u>	<u>43.0</u>	<u>100.7</u>	<u>3,150</u>	<u>330,570</u>	<u>第12回国勢調査(10月1日)</u>
5,884	1.8	100.5	3,215	337,395	
3,398	1.0	100.0	3,247	340,793	
528	0.2	99.8	3,252	341,321	
236	0.1	99.7	3,254	341,557	
△ 225	△ 0.1	99.5	3,252	341,332	
<u>10,150</u>	<u>3.1</u>	<u>99.2</u>	<u>3,246</u>	<u>340,720</u>	<u>第13回国勢調査(10月1日)</u>
1,388	0.4	99.4	3,262	342,349	
1,897	0.6	99.4	3,280	344,246	
1,279	0.4	99.4	3,292	345,525	
1,660	0.5	98.9	3,308	347,185	
3,559	1.0	98.8	3,342	350,744	
<u>8,064</u>	<u>2.4</u>	<u>98.5</u>	<u>3,323</u>	<u>348,784</u>	<u>第14回国勢調査(10月1日)</u>

2-1 人 口 の 推 移 (続)

年 次	面 積 (km ²)	世帯数	人 口			1世帯当たり の 人 員
			総 数	男	女	
昭 和 6 1 年	104.95	114,617	353,839	175,860	177,979	3.09
	"	116,909	357,847	177,764	180,083	3.06
	6 3	105.31	118,567	178,567	181,232	3.03
平 成 元 年	"	120,208	360,422	178,615	181,807	3.00
	2	"	122,553	179,439	182,974	2.96
	"	"	<u>118,775</u>	<u>177,641</u>	<u>182,226</u>	<u>3.03</u>
	3	"	124,469	179,575	183,351	2.92
	4	"	126,330	179,868	183,343	2.86
	5	"	128,113	179,910	183,596	2.84
	6	"	129,586	179,811	183,904	2.81
	7	"	131,725	180,109	184,587	2.77
	"	"	<u>126,958</u>	<u>178,393</u>	<u>183,877</u>	<u>2.85</u>
	8	"	133,119	179,720	184,384	2.74
	9	"	134,923	179,666	184,535	2.70
	1 0	"	136,548	179,063	184,251	2.66
	1 1	"	137,730	178,031	183,651	2.63
	1 2	"	139,161	176,633	182,791	2.58
	"	"	<u>133,232</u>	<u>174,980</u>	<u>182,458</u>	<u>2.68</u>
	1 3	"	140,310	175,398	182,266	2.55
	1 4	"	141,796	174,442	182,067	2.51
	1 5	"	143,505	173,665	182,160	2.48
	1 6	"	145,022	173,547	182,623	2.46
	1 7	"	146,970	173,871	183,481	2.43
	"	"	<u>137,755</u>	<u>170,102</u>	<u>181,724</u>	<u>2.55</u>
	1 8	"	149,344	174,602	184,942	2.41
	1 9	"	150,598	174,174	184,891	2.38
	2 0	"	151,803	173,929	185,044	2.36
	2 1	"	152,836	173,646	185,072	2.35
	2 2	"	153,906	173,354	185,233	2.33
	"	"	<u>145,426</u>	<u>171,927</u>	<u>185,432</u>	<u>2.46</u>
	2 3	"	154,451	172,529	184,858	2.31
	2 4	"	155,608	171,948	185,061	2.29
	2 5	"	156,382	171,440	184,948	2.28
	2 6	"	157,020	170,625	184,890	2.26
	2 7	105.29	157,917	170,156	185,053	2.25
	"	"	<u>148,048</u>	<u>168,057</u>	<u>183,772</u>	<u>2.38</u>
	2 8	"	158,794	169,541	184,675	2.23
	2 9	"	159,548	169,244	184,319	2.22
平 成 3 0 年	"	159,956	352,496	168,666	183,830	2.20
	令 和 元 年	"	160,870	168,095	183,408	2.19
	2 年	"	162,262	167,888	183,194	2.16
	"	"	<u>152,869</u>	<u>168,081</u>	<u>184,617</u>	<u>2.31</u>

1)本表は、各年12月末日現在(摘要欄に注釈のあるものは除く)を基準とする。

資料:市民生活環境部市民課、総務部総務課

人口 増減数	人口 増減率	性 比 (女=100)	人口密度 (1km ² 当たり)	現在の市 域の人口	摘 要
3,095	0.9	98.8	3,372	353,839	
4,008	1.1	98.7	3,410	357,847	
1,952	0.5	98.5	3,417	359,799	〔10月1日 建設省国土地理院の改測による修正〕
623	0.2	98.2	3,422	360,422	
1,991	0.6	98.1	3,441	362,413	
<u>11,083</u>	<u>3.2</u>	<u>97.5</u>	<u>3,417</u>	<u>359,867</u>	<u>第15回国勢調査(10月1日)</u>
513	0.1	97.9	3,446	362,926	
285	0.1	98.1	3,449	363,211	
295	0.1	98.1	3,452	363,506	
209	0.1	97.8	3,454	363,715	
981	0.3	97.6	3,463	364,696	
<u>2,403</u>	<u>0.7</u>	<u>97.0</u>	<u>3,440</u>	<u>362,270</u>	<u>第16回国勢調査(10月1日)</u>
△ 592	△ 0.2	97.5	3,457	364,104	
97	0.0	97.4	3,458	364,201	
△ 887	△ 0.2	97.2	3,450	363,314	
△ 1,632	△ 0.4	96.9	3,434	361,682	
△ 2,258	△ 0.6	96.6	3,413	359,424	
<u>△ 4,832</u>	<u>△ 1.3</u>	<u>95.9</u>	<u>3,394</u>	<u>357,438</u>	<u>第17回国勢調査(10月1日)</u>
△ 1,760	△ 0.5	96.2	3,396	357,664	
△ 1,155	△ 0.3	95.8	3,385	356,509	
△ 684	△ 0.2	95.3	3,379	355,825	
345	0.1	95.0	3,382	356,170	
1,182	0.3	94.8	3,393	357,352	
<u>△ 5,612</u>	<u>△ 1.6</u>	<u>93.6</u>	<u>3,341</u>	<u>351,826</u>	<u>第18回国勢調査(10月1日)</u>
2,192	0.6	94.4	3,414	359,544	
△ 479	△ 0.1	94.2	3,410	359,065	
△ 92	0.0	94.0	3,409	358,973	
△ 255	△ 0.1	93.8	3,406	358,718	
△ 131	0.0	93.6	3,405	358,587	
<u>5,533</u>	<u>1.6</u>	<u>92.7</u>	<u>3,393</u>	<u>357,359</u>	<u>第19回国勢調査(10月1日)</u>
△ 1,200	△ 0.3	93.3	3,394	357,387	
△ 378	△ 0.1	92.9	3,390	357,009	
△ 621	△ 0.2	92.7	3,384	356,388	
△ 873	△ 0.2	92.3	3,376	355,515	
△ 306	△ 0.1	91.9	3,374	355,209	〔4月1日 国土交通省国土地理院の改測による修正〕
<u>△ 5,530</u>	<u>△ 1.5</u>	<u>91.4</u>	<u>3,342</u>	<u>351,829</u>	<u>第20回国勢調査(10月1日)</u>
△ 993	△ 0.3	91.8	3,364	354,216	
△ 653	△ 0.2	91.8	3,358	353,563	
△ 1,067	△ 0.3	91.8	3,348	352,496	
△ 993	△ 0.3	91.7	3,338	351,503	
△ 421	△ 0.1	91.6	3,334	351,082	
<u>869</u>	<u>0.2</u>	<u>91.0</u>	<u>3,350</u>	<u>352,698</u>	<u>第21回国勢調査(10月1日)</u>

2-2 人 口 増 減 数 の 推 移

年・月	自然増減			社会増減			総増減数
	出生	死亡	増減数	転入	転出	増減数	
平成 28 年	2,686	3,267	△581	11,117	11,529	△412	△993
29	2,650	3,380	△730	11,311	11,234	77	△653
30	2,724	3,377	△653	11,123	11,537	△414	△1,067
令和 元	2,419	3,281	△862	11,308	11,439	△131	△993
令和 2 年	2,437	3,370	△933	11,502	10,990	512	△421
令和2年 1 月	229	336	△107	766	661	105	△2
2	200	289	△89	693	877	△184	△273
3	191	286	△95	2,148	2,262	△114	△209
4	220	271	△51	1,552	1,179	373	322
5	179	270	△91	759	632	127	36
6	192	224	△32	789	779	10	△22
7	222	235	△13	715	718	△3	△16
8	209	264	△55	776	866	△90	△145
9	209	259	△50	802	813	△11	△61
10	211	279	△68	774	736	38	△30
11	204	310	△106	811	728	83	△23
12	171	347	△176	917	739	178	2

資料: 市民生活環境部市民課、総務部総務課

2-3 人 口 動 態

年 次	婚 姻 (件)		離 婚 (件)		出 生 (人)		死 亡 (人)		死 産 (件)	
	実数	人口 千対率	実数	人口 千対率	実数	人口 千対率	実数	人口 千対率	実数	出産 千対率
平成 28 年	1,571	4.5	532	1.5	2,663	7.6	3,246	9.3	68	24.9
29	1,551	4.4	550	1.6	2,616	7.5	3,353	9.6	48	18.0
30	1,432	4.1	516	1.5	2,719	7.8	3,326	9.5	53	19.1
令和 元	1,614	4.6	497	1.4	2,401	6.9	3,275	9.4	47	19.1
令和 2 年	1,403	4.0	445	1.3	2,406	6.9	3,330	9.6	35	14.3

1) 率計算の基準とした総人口は、10月1日現在の大阪府総務部統計課推計人口を用いている。

資料: 健康福祉部保健所健康医療政策課(「人口動態調査」)

2-4 戸 籍 人 口

(各年度末現在)

年 度	平成28年度	平成29年度	平成30年度	令和元年度	令和2年度
本 籍 数	114,022	115,016	115,875	116,970	117,699
本 籍 人 口	291,218	292,550	293,728	294,998	295,728

資料:市民生活環境部市民課

2-5 住 民 基 本 台 帳 人 口

(各年12月31日現在・各月末現在)

年 月	住 民 基 本 台 帳 人 口				外 国 人 人 口 (再 掲)			
	世 帯 数	総 数	男	女	世 帯 数	総 数	男	女
平 成 28 年	158,794	354,216	169,541	184,675	1,386	2,947	1,322	1,625
29	159,548	353,563	169,244	184,319	1,457	3,026	1,380	1,646
30	159,956	352,496	168,666	183,830	1,535	3,091	1,439	1,652
令 和 元 年	160,870	351,503	168,095	183,408	1,759	3,364	1,630	1,734
令 和 2 年 1 月	160,925	351,501	168,066	183,435	1,766	3,376	1,640	1,736
2	160,856	351,228	167,934	183,294	1,751	3,361	1,648	1,713
3	161,259	351,019	167,771	183,248	1,793	3,402	1,667	1,735
4	161,735	351,341	167,984	183,357	1,804	3,403	1,676	1,727
5	161,828	351,377	168,015	183,362	1,792	3,391	1,669	1,722
6	161,919	351,355	168,029	183,326	1,790	3,384	1,663	1,721
7	161,998	351,339	168,022	183,317	1,782	3,379	1,654	1,725
8	162,044	351,194	167,952	183,242	1,776	3,361	1,648	1,713
9	162,088	351,133	167,905	183,228	1,770	3,345	1,641	1,704
10	162,107	351,103	167,904	183,199	1,774	3,352	1,648	1,704
11	162,125	351,080	167,897	183,183	1,777	3,347	1,641	1,706
12	162,262	351,082	167,888	183,194	1,842	3,416	1,692	1,724

資料:市民生活環境部市民課

2-6 国籍別外国人人口

国 籍	平成30年度				令和元年度				令和2年度			
	世帯数	人 口			世帯数	人 口			世帯数	人 口		
		総 数	男	女		総 数	男	女		総 数	男	女
総 数	1,587	3,149	1,502	1,647	1,793	3,402	1,667	1,735	1,918	3,495	1,725	1,770
韓 国 ・ 朝 鮮	555	1,159	539	620	545	1,139	528	611	543	1,095	514	581
ベ ト ナ ム	245	264	213	51	381	410	316	94	491	520	395	125
中 国	442	949	371	578	476	991	394	597	481	997	379	618
インドネシア	57	79	52	27	79	105	61	44	89	116	50	66
フ ィ リ ピ ン	54	187	45	142	64	208	60	148	68	208	62	146
ミ ャ ン マ ー	51	52	6	46	48	49	5	44	43	44	9	35
タ イ	16	46	11	35	24	58	18	40	34	70	23	47
米 国	29	65	49	16	30	67	49	18	30	73	56	17
カ ン ボ ジ ア	6	8	7	1	17	20	19	1	25	27	26	1
ネ パ ー ル	23	56	32	24	22	56	32	24	19	59	31	28
台 湾	23	56	22	34	21	56	23	33	14	47	15	32
ブ ラ ジ ル	11	27	13	14	12	28	13	15	11	26	13	13
イ ン ド	11	16	15	1	10	17	14	3	11	13	12	1
カ ナ ダ	7	18	16	2	7	20	18	2	6	18	16	2
マ レ ー シ ア	10	14	7	7	7	15	8	7	6	9	6	3
英 国	6	18	14	4	7	23	16	7	4	21	15	6
オーストラリア	6	12	9	3	6	13	10	3	4	16	14	2
モ ン ゴ ル	-	3	1	2	-	3	1	2	4	10	6	4
ス リ ラ ン カ	3	6	5	1	4	9	7	2	4	9	7	2
ロ シ ア	3	10	3	7	6	11	4	7	3	9	2	7
ペ ル ー	2	10	7	3	2	6	4	2	3	8	6	2
フ ラ ン ス	1	5	4	1	1	5	4	1	2	10	7	3
ス ペ イ ン	2	5	4	1	3	7	4	3	2	7	5	2
パ キ ス タ ン	1	3	3	-	1	3	3	-	2	5	4	1
ル ー マ ニ ア	2	5	1	4	2	5	1	4	2	5	1	4
バングラデシュ	-	-	-	-	-	-	-	-	2	2	2	-
ボ リ ビ ア	-	2	1	1	1	2	1	1	2	2	1	1
イ エ メ ン	-	-	-	-	-	-	-	-	2	2	1	1
ド イ ツ	1	5	4	1	3	8	6	2	1	6	5	1
シンガポール	4	10	4	6	2	7	2	5	1	6	1	5
メ キ シ コ	1	5	2	3	1	4	1	3	1	4	1	3
チ ュ ニ ジ ア	2	3	2	1	1	3	2	1	1	3	2	1
アフガニスタン	1	1	1	-	1	2	2	-	1	2	2	-
スウェーデン	1	2	2	-	1	3	3	-	1	2	2	-
イ ラ ン	1	2	1	1	1	2	1	1	1	2	1	1
ナイジェリア	1	2	1	1	1	2	1	1	1	2	1	1

資料:市民生活環境部市民課

(各年度末現在)

国 籍	平成30年度				令和元年度				令和2年度			
	世帯数	人 口			世帯数	人 口			世帯数	人 口		
		総 数	男	女		総 数	男	女		総 数	男	女
トルコ	-	-	-	-	-	1	1	-	1	1	1	-
ジャマイカ	1	1	-	1	1	1	-	1	1	1	-	1
イタリヤ	1	6	5	1	1	9	7	2	-	8	7	1
セネガル	-	1	1	-	-	5	4	1	-	5	4	1
スイス	-	4	3	1	-	5	4	1	-	5	4	1
ベラルーシ	-	1	1	-	-	1	1	-	-	1	1	-
チリ	-	-	-	-	-	-	-	-	-	1	1	-
コロンビア	-	1	1	-	-	1	1	-	-	1	1	-
キューバ	-	1	1	-	-	1	1	-	-	1	1	-
ハイチ	-	1	1	-	-	1	1	-	-	1	1	-
ケニア	-	1	1	-	-	1	1	-	-	1	1	-
リトアニア	-	1	1	-	-	1	1	-	-	1	1	-
モロッコ	-	1	1	-	-	1	1	-	-	1	1	-
オランダ	-	1	1	-	-	1	1	-	-	1	1	-
ポーランド	-	1	1	-	-	1	1	-	-	1	1	-
サウジアラビア	-	1	1	-	-	-	-	-	-	1	1	-
タンザニア	-	1	1	-	-	1	1	-	-	1	1	-
エジプト	-	1	1	-	-	1	1	-	-	1	1	-
サモア	-	1	1	-	-	1	1	-	-	1	1	-
エクアドル	-	1	-	1	-	1	-	1	-	1	-	1
アイルランド	-	1	-	1	-	1	-	1	-	1	-	1
オーストリア	1	1	-	1	-	-	-	-	-	-	-	-
チェコ	-	1	1	-	-	1	1	-	-	-	-	-
ドミニカ共和国	-	1	1	-	-	1	1	-	-	-	-	-
フィンランド	-	1	1	-	-	-	-	-	-	-	-	-
ハンガリー	-	-	-	-	1	1	-	1	-	-	-	-
ニュージーランド	-	1	1	-	-	-	-	-	-	-	-	-
ノルウェー	2	2	1	1	-	-	-	-	-	-	-	-
ウガンダ	1	1	1	-	-	-	-	-	-	-	-	-
南アフリカ共和国	2	2	2	-	1	1	1	-	-	-	-	-
ザンビア	-	1	1	-	-	1	1	-	-	-	-	-
アゼルバイジャン	-	-	-	-	1	1	1	-	-	-	-	-
国籍不明	-	5	3	2	-	3	2	1	-	3	1	2
無国籍	1	1	1	-	1	1	1	-	1	1	1	-

2-7 前住地別転入者数

都道府 県 名			平成 30 年度	令和 元 年度	令和 2 年 度	令和 2 年								令和 3 年			
						4月	5月	6月	7月	8月	9月	10月	11月	12月	1月	2月	3月
総	数		10,955	11,605	11,666	1,551	759	787	713	773	798	772	806	915	702	870	2,220
北海道	海		76	71	80	12	3	7	3	7	2	1	1	2	4	6	32
	森		6	5	11	1	-	3	1	-	-	-	-	2	-	-	4
青森県	手		20	10	10	2	1	2	-	-	1	2	-	-	1	-	1
	城		41	41	34	3	3	-	4	7	-	3	4	-	3	-	7
宮城県	秋		15	9	6	-	3	-	-	-	-	-	1	-	-	-	2
	田		5	1	6	1	1	1	-	-	1	1	-	-	-	-	1
山形県	形		5	1	6	1	1	1	-	-	1	1	-	-	-	-	1
	島		5	20	9	1	-	2	-	-	-	-	1	2	1	-	2
福島県	茨		53	49	50	6	2	1	1	6	1	2	4	7	6	2	12
	城		19	21	20	4	1	-	-	1	2	-	-	-	-	1	11
栃木県	馬		34	23	15	1	6	2	1	2	-	-	1	1	1	-	-
	玉		185	152	173	23	12	13	7	6	16	13	13	13	11	6	40
埼玉県	葉		151	160	164	19	12	9	13	8	10	8	8	8	5	12	52
	京		562	594	587	97	39	55	34	43	52	43	35	32	23	23	111
東京都	神	奈 川	284	306	229	32	16	9	16	21	2	18	11	19	17	20	48
	新		19	16	16	5	1	2	2	2	-	-	1	-	1	2	
新潟県	潟		37	30	24	1	7	2	1	-	-	1	-	-	2	-	10
	山		68	57	56	5	8	3	4	2	1	4	3	-	3	4	19
石川県	井		60	67	53	2	5	3	4	5	1	2	5	4	3	6	13
	梨		9	8	18	2	2	2	2	-	-	5	1	1	-	2	1
山梨県	野		28	23	33	5	-	-	3	2	3	-	-	3	-	1	16
	阜		54	43	46	5	2	3	4	-	1	4	2	-	3	4	18
岐阜県	静		85	98	79	12	2	6	2	5	3	4	2	1	7	11	24
	岡		263	333	318	61	25	24	17	16	15	22	11	18	8	23	78
愛知県	知		93	98	77	9	5	6	6	3	5	7	5	4	8	9	10
	重		375	407	363	37	32	21	23	27	25	18	29	29	33	19	70
滋賀県	賀		1,009	1,217	1,305	182	101	75	63	81	74	112	107	100	82	99	229
	都		4,328	4,527	5,015	541	329	329	337	361	406	352	400	479	307	429	745
京都府	阪		928	978	973	113	48	71	78	68	58	59	54	91	70	73	190
	庫		201	183	189	25	16	13	14	12	10	10	14	9	5	15	46
兵庫県	良		95	104	89	12	3	10	4	6	3	5	4	5	6	4	27
	歌		25	19	27	5	1	1	2	1	-	-	3	2	1	1	10
和歌山県	鳥		41	25	29	4	-	1	-	1	1	1	-	1	3	7	10
	取		95	115	91	18	6	12	3	6	5	4	6	2	3	6	20
岡山県	山		183	149	135	24	6	4	2	8	16	6	12	7	7	4	39
	広		46	50	54	8	1	5	1	3	4	4	6	1	1	2	18
広島県	島		38	69	56	9	4	11	2	2	5	3	-	1	3	1	15
	口		60	57	48	12	1	6	1	1	3	2	1	4	1	5	11
徳島県	香		55	81	59	11	2	4	7	3	7	1	2	1	2	3	16
	媛		46	57	46	3	1	1	1	3	1	3	-	2	1	8	22
高知県	知		178	171	162	23	9	13	7	8	9	7	4	4	6	8	64
	岡		28	29	27	11	-	2	-	1	-	-	1	-	-	-	12
福岡県	佐		28	37	45	11	2	5	1	2	-	3	3	3	-	3	12
	賀		79	80	39	7	5	3	-	2	6	-	1	1	1	-	13
佐賀県	崎		32	21	20	2	1	2	2	2	5	-	-	-	1	1	4
	本		38	30	31	6	3	-	3	-	1	3	-	2	-	1	12
熊本県	分		61	56	41	5	3	5	1	3	-	-	2	3	2	3	14
	岐		29	34	27	5	1	3	3	-	-	1	-	2	-	2	10
大分県	宮		656	754	520	132	16	23	25	33	27	31	36	41	51	39	66
	崎		-	-	-	-	-	-	-	-	-	-	-	-	-	-	-
宮崎県	鹿		129	120	161	36	12	12	8	3	16	7	13	7	10	6	31
	児																
鹿児島県	沖																
	縄																
沖縄県	国																
	外																
国外	従前の住所なし																
	転出取消等																

資料: 市民生活環境部市民課

2－8 年齢構成人口及び平均年齢

(各年12月31日現在)

年 次	乳幼児人口(0～4歳)				年少人口(14歳以下)				生産年齢人口(15～64歳)			
	総 数	男	女	比率(%)	総 数	男	女	比率(%)	総 数	男	女	比率(%)
平成 28 年	14,150	7,134	7,016	4.0	45,966	23,488	22,478	13.0	208,488	102,575	105,913	58.9
29	14,018	7,118	6,900	4.0	45,312	23,179	22,133	12.8	207,310	102,255	105,055	58.6
30	13,846	7,072	6,774	3.9	44,825	22,920	21,905	12.7	205,972	101,777	104,195	58.4
令和 元	13,347	6,919	6,428	3.8	43,951	22,456	21,495	12.5	205,317	101,600	103,717	58.4
令和 2 年	12,959	6,749	6,210	3.7	43,430	22,181	21,249	12.4	204,974	101,652	103,322	58.4

年 次	中高年齢人口(40～59歳)				老年人口(65歳以上)				平 均 年 齢		
	総 数	男	女	比率(%)	総 数	男	女	比率(%)	総 数	男	女
平成 28 年	97,252	47,976	49,276	27.5	99,762	43,478	56,284	28.2	46.0	44.6	47.3
29	98,515	48,620	49,895	27.9	100,941	43,810	57,131	28.5	46.3	44.8	47.7
30	99,423	49,096	50,327	28.2	101,699	43,969	57,730	28.9	46.6	45.1	48.0
令和 元	99,905	49,354	50,551	28.4	102,235	44,039	58,196	29.1	46.9	45.4	48.4
令和 2 年	100,268	49,481	50,787	28.6	102,678	44,055	58,623	29.2	47.2	45.6	48.7

資料:総務部総務課

2－9 年齢構成指数

(各年12月31日現在)

年 次	年少人口 指数	老年人口 指数	従属人口 指数	老年化 指 数	(年少人口指数)	$\frac{\text{年少人口(14歳以下)}}{\text{生産年齢人口(15～64歳)}} \times 100$
					(老年人口指数)	$\frac{\text{老年人口(65歳以上)}}{\text{生産年齢人口(15～64歳)}} \times 100$
平成 28 年	22.05	47.85	69.90	217.03	(従属人口指数)	$\frac{\text{年少人口(14歳以下)} + \text{老年人口(65歳以上)}}{\text{生産年齢人口(15～64歳)}} \times 100$
29	21.86	48.69	70.55	222.77	(老年化指数)	$\frac{\text{老年人口(65歳以上)}}{\text{年少人口(14歳以下)}} \times 100$
30	21.76	49.38	71.14	226.88		
令和 元	21.41	49.79	71.20	232.61		
令和 2 年	21.19	50.09	71.28	236.42		

資料:総務部総務課

2－10 世帯人員別世帯数

(各年12月31日現在)

年 次	1人	2人	3人	4人	5人	6人	7人	8人	9人	10人以上
平成 28 年	56,404	46,545	26,939	22,023	5,788	871	170	38	10	6
29	57,499	46,741	26,762	21,785	5,710	833	159	45	8	6
30	58,344	46,830	26,604	21,531	5,623	808	161	41	8	6
令和 元	59,782	46,994	26,375	21,255	5,489	764	157	41	4	9
令和 2 年	61,596	47,316	26,132	20,866	5,406	740	151	44	3	8

資料:総務部総務課

2-11 年齢別人口(各歳), 5歳階級別人口

年 齢	総 数	男	女	年 齢	総 数	男	女
総 数	351,082	167,888	183,194				
0 歳	2,371	1,209	1,162	35 歳	3,682	1,852	1,830
1	2,453	1,304	1,149	36	3,922	1,957	1,965
2	2,743	1,435	1,308	37	4,084	2,064	2,020
3	2,653	1,363	1,290	38	4,023	1,960	2,063
4	2,739	1,438	1,301	39	4,097	2,030	2,067
5	2,928	1,489	1,439	40	4,143	2,007	2,136
6	2,886	1,415	1,471	41	4,357	2,153	2,204
7	2,930	1,478	1,452	42	4,735	2,340	2,395
8	2,769	1,366	1,403	43	4,965	2,433	2,532
9	2,986	1,468	1,518	44	5,243	2,548	2,695
10	3,046	1,550	1,496	45	5,598	2,787	2,811
11	3,105	1,588	1,517	46	5,824	2,866	2,958
12	3,278	1,712	1,566	47	6,059	3,000	3,059
13	3,264	1,701	1,563	48	6,243	3,113	3,130
14	3,279	1,665	1,614	49	5,907	2,915	2,992
15	3,154	1,646	1,508	50	5,776	2,924	2,852
16	3,301	1,741	1,560	51	5,677	2,804	2,873
17	3,272	1,670	1,602	52	5,466	2,711	2,755
18	3,424	1,765	1,659	53	5,350	2,635	2,715
19	3,339	1,690	1,649	54	3,754	1,858	1,896
20	3,507	1,821	1,686	55	4,830	2,342	2,488
21	3,594	1,850	1,744	56	4,400	2,231	2,169
22	3,474	1,758	1,716	57	4,146	2,104	2,042
23	3,305	1,641	1,664	58	3,997	1,872	2,125
24	3,430	1,673	1,757	59	3,798	1,838	1,960
25	3,263	1,677	1,586	60	3,704	1,824	1,880
26	3,232	1,577	1,655	61	3,629	1,771	1,858
27	3,043	1,500	1,543	62	3,607	1,729	1,878
28	3,206	1,607	1,599	63	3,441	1,608	1,833
29	3,274	1,597	1,677	64	3,562	1,689	1,873
30	3,164	1,493	1,671	65	3,654	1,675	1,979
31	3,285	1,632	1,653	66	3,640	1,696	1,944
32	3,483	1,722	1,761	67	3,904	1,767	2,137
33	3,571	1,784	1,787	68	4,282	1,915	2,367
34	3,634	1,843	1,791	69	4,582	1,986	2,596

資料:総務部総務課

(令和2年12月31日現在)

年 齢	総 数	男	女	<5歳階級別人口>			
				年 齢	総 数	男	女
70歳	5,081	2,356	2,725	0～4	12,959	6,749	6,210
71	5,921	2,648	3,273	5～9	14,499	7,216	7,283
72	6,279	2,785	3,494	10～14	15,972	8,216	7,756
73	5,859	2,556	3,303	15～19	16,490	8,512	7,978
74	4,026	1,731	2,295	20～24	17,310	8,743	8,567
75	3,785	1,633	2,152	25～29	16,018	7,958	8,060
76	4,725	2,083	2,642	30～34	17,137	8,474	8,663
77	4,926	2,186	2,740	35～39	19,808	9,863	9,945
78	4,740	2,093	2,647	40～44	23,443	11,481	11,962
79	4,862	2,178	2,684	45～49	29,631	14,681	14,950
80	4,155	1,829	2,326	50～54	26,023	12,932	13,091
81	3,359	1,507	1,852	55～59	21,171	10,387	10,784
82	3,143	1,368	1,775	60～64	17,943	8,621	9,322
83	3,301	1,463	1,838	65～69	20,062	9,039	11,023
84	2,888	1,247	1,641	70～74	27,166	12,076	15,090
85	2,654	1,073	1,581	75～79	23,038	10,173	12,865
86	2,203	886	1,317	80～84	16,846	7,414	9,432
87	1,949	753	1,196	85～89	10,075	3,859	6,216
88	1,757	632	1,125	90～94	4,175	1,275	2,900
89	1,512	515	997	95～99	1,154	200	954
90	1,236	406	830	100歳以上	162	19	143
91	980	311	669				
92	819	249	570				
93	663	200	463				
94	477	109	368				
95	428	96	332				
96	271	48	223				
97	199	23	176				
98	149	17	132				
99	107	16	91				
100歳以上	162	19	143				

2-12 町丁・字別 世帯数, 人口

町丁・字名	世帯数	人 口			町丁・字名	世帯数	人 口		
		総 数	男	女			総 数	男	女
総 数	162,262	351,082	167,888	183,194					
赤 大 路 町	1,168	2,687	1,302	1,385	大 塚 町 2 丁 目	856	2,001	969	1,032
芥 川 町 1 丁 目	824	1,497	669	828	大 塚 町 3 丁 目	777	2,015	989	1,026
芥 川 町 2 丁 目	931	1,599	786	813	大 塚 町 4 丁 目	146	447	227	220
芥 川 町 3 丁 目	506	872	422	450	大 塚 町 5 丁 目	329	788	397	391
芥 川 町 4 丁 目	518	994	497	497	大 手 町	397	769	342	427
明 田 町	372	772	362	410	大 畑 町	1,722	2,901	1,333	1,568
明 野 町	1,140	2,566	1,260	1,306	岡 本 町	584	1,444	712	732
朝 日 町	-	-	-	-	奥天神町1丁目	413	1,107	522	585
阿 武 野 1 丁 目	X	X	X	X	奥天神町2丁目	422	1,026	486	540
阿 武 野 2 丁 目	53	83	30	53	奥天神町3丁目	84	202	93	109
安 満 磐 手 町	27	55	31	24	梶 原 1 丁 目	120	236	117	119
安 満 北 の 町	158	329	157	172	梶 原 2 丁 目	33	80	36	44
安満御所の町	17	29	17	12	梶 原 3 丁 目	81	191	92	99
安 満 新 町	92	162	74	88	梶 原 4 丁 目	62	159	79	80
安 満 中 の 町	267	587	281	306	梶 原 5 丁 目	41	80	39	41
安 満 西 の 町	617	1,245	598	647	梶 原 6 丁 目	X	X	X	X
安 満 東 の 町	215	460	209	251	梶 原 中 村 町	X	X	X	X
天 川 新 町	409	740	378	362	春 日 町	1,230	2,578	1,215	1,363
天 川 町	836	1,698	693	1,005	上 田 辺 町	891	1,776	821	955
安岡寺町1丁目	682	1,583	749	834	上 土 室 1 丁 目	840	2,129	1,011	1,118
安岡寺町2丁目	527	1,229	570	659	上 土 室 2 丁 目	329	705	353	352
安岡寺町3丁目	480	1,114	508	606	上 土 室 3 丁 目	622	1,543	736	807
安岡寺町4丁目	710	1,547	747	800	上 土 室 4 丁 目	302	670	323	347
安岡寺町5丁目	942	2,031	941	1,090	上 土 室 5 丁 目	182	375	184	191
安岡寺町6丁目	56	137	62	75	上 土 室 6 丁 目	403	1,189	584	605
井 尻 1 丁 目	51	131	58	73	上 本 町	575	1,092	536	556
井 尻 2 丁 目	110	220	98	122	大 字 唐 崎	X	X	X	X
大 字 出 灰	27	47	24	23	唐 崎 北 1 丁 目	X	X	X	X
今 城 町	554	1,556	756	800	唐 崎 北 2 丁 目	12	31	20	11
美しが丘1丁目	265	754	363	391	唐 崎 北 3 丁 目	19	38	19	19
美しが丘2丁目	153	410	194	216	唐 崎 中 1 丁 目	161	321	177	144
浦 堂 1 丁 目	128	265	128	137	唐 崎 中 2 丁 目	126	303	163	140
浦 堂 2 丁 目	174	374	183	191	唐 崎 中 3 丁 目	153	326	160	166
浦 堂 3 丁 目	282	607	275	332	唐 崎 中 4 丁 目	257	557	255	302
浦 堂 本 町	410	1,036	494	542	唐 崎 西 1 丁 目	211	477	238	239
永 楽 町	433	865	436	429	唐 崎 西 2 丁 目	212	465	231	234
大冠町1丁目	186	465	224	241	唐 崎 南 1 丁 目	16	32	16	16
大冠町2丁目	232	508	238	270	唐 崎 南 2 丁 目	-	-	-	-
大冠町3丁目	523	1,179	552	627	唐 崎 南 3 丁 目	56	104	36	68
大塚町1丁目	507	1,065	540	525	花 林 苑	383	1,246	611	635

資料:総務部総務課

(令和2年12月31日現在)

町丁・字名	世帯数	人 口			町丁・字名	世帯数	人 口		
		総 数	男	女			総 数	男	女
大 字 川 久 保	33	52	19	33	西 面 中 1 丁 目	94	196	101	95
川 添 1 丁 目	384	875	417	458	西 面 中 2 丁 目	202	431	202	229
川 添 2 丁 目	722	1,590	763	827	西 面 南 1 丁 目	18	48	25	23
川 西 町 1 丁 目	1,107	2,388	1,150	1,238	西 面 南 2 丁 目	X	X	X	X
川 西 町 2 丁 目	597	1,204	613	591	西 面 南 3 丁 目	-	-	-	-
川 西 町 3 丁 目	208	449	209	240	西 面 南 4 丁 目	X	X	X	X
大 字 上 牧	-	-	-	-	幸 町	163	195	126	69
上 牧 山 手 町	X	X	X	X	栄 町 1 丁 目	722	1,683	812	871
上 牧 北 駅 前 町	460	1,038	495	543	栄 町 2 丁 目	1,062	2,324	1,131	1,193
上 牧 南 駅 前 町	331	661	313	348	栄 町 3 丁 目	262	575	261	314
上 牧 町 1 丁 目	117	228	112	116	栄 町 4 丁 目	677	1,449	687	762
上 牧 町 2 丁 目	255	570	280	290	桜ヶ丘北町	523	1,136	572	564
上 牧 町 3 丁 目	X	X	X	X	桜ヶ丘南町	460	1,041	484	557
上 牧 町 4 丁 目	-	-	-	-	桜 町	-	-	-	-
上 牧 町 5 丁 目	-	-	-	-	沢 良 木 町	827	1,868	876	992
北 大 樋 町	1,006	2,643	1,288	1,355	三 箇 牧 1 丁 目	21	40	20	20
北 昭 和 台 町	541	1,137	555	582	三 箇 牧 2 丁 目	15	17	4	13
北 園 町	597	1,080	504	576	芝 谷 町	731	1,417	631	786
北 柳 川 町	561	1,118	503	615	芝 生 町 1 丁 目	1,199	2,792	1,357	1,435
京 口 町	459	787	375	412	芝 生 町 2 丁 目	2,179	4,549	2,040	2,509
郡 家 新 町	1,589	3,760	1,771	1,989	芝 生 町 3 丁 目	694	1,881	938	943
郡 家 本 町	483	1,151	545	606	芝 生 町 4 丁 目	331	854	427	427
高 西 町	616	1,361	660	701	清 水 台 1 丁 目	335	788	372	416
大 字 神 内	-	-	-	-	清 水 台 2 丁 目	140	392	196	196
神 内 1 丁 目	51	113	49	64	大 字 下	-	-	-	-
神 内 2 丁 目	720	1,547	769	778	下 田 部 町 1 丁 目	760	1,696	822	874
黄金の里1丁目	208	436	197	239	下 田 部 町 2 丁 目	274	650	315	335
古 曽 部 町 1 丁 目	785	1,537	791	746	庄 所 町	935	1,939	946	993
古 曽 部 町 2 丁 目	1,630	3,486	1,624	1,862	昭 和 台 町 1 丁 目	211	368	180	188
古 曽 部 町 3 丁 目	381	981	478	503	昭 和 台 町 2 丁 目	440	898	429	469
古 曽 部 町 4 丁 目	180	441	204	237	城 西 町	1,194	2,605	1,277	1,328
古 曽 部 町 5 丁 目	100	235	115	120	城 東 町	407	758	314	444
寿 町 1 丁 目	554	1,175	558	617	城 内 町	112	249	103	146
寿 町 2 丁 目	889	1,957	991	966	城 南 町 1 丁 目	788	1,736	829	907
寿 町 3 丁 目	811	1,766	824	942	城 南 町 2 丁 目	492	1,101	523	578
紺 屋 町	247	373	165	208	城 南 町 3 丁 目	508	1,058	520	538
五 領 町	231	492	227	265	城 南 町 4 丁 目	656	1,497	731	766
大 字 西 面	-	-	-	-	城 北 町 1 丁 目	632	922	448	474
西 面 北 1 丁 目	15	25	17	8	城 北 町 2 丁 目	421	689	315	374
西 面 北 2 丁 目	16	40	21	19	須 賀 町	679	1,658	806	852

2-12 町丁・字別 世帯数, 人口 (続)

町丁・字名	世帯数	人 口			町丁・字名	世帯数	人 口		
		総 数	男	女			総 数	男	女
大 字 杉 生	15	33	18	15	天 神 町 1 丁 目	255	474	218	256
辻 子 1 丁 目	569	1,243	617	626	天 神 町 2 丁 目	805	1,805	858	947
辻 子 2 丁 目	375	810	402	408	天 王 町	460	1,001	468	533
辻 子 3 丁 目	893	2,256	1,098	1,158	出 丸 町	532	1,085	531	554
清 福 寺 町	633	1,447	694	753	桃 園 町	78	125	61	64
高 垣 町	1,280	2,886	1,376	1,510	東 和 町	559	1,249	602	647
高 槻 町	553	860	391	469	殿 町	574	1,273	623	650
高 見 台	259	559	263	296	登 美 の 里 町	411	871	422	449
竹 の 内 町	1,106	2,453	1,182	1,271	富 田 丘 町	1,310	3,043	1,446	1,597
大 字 田 能	116	186	81	105	富 田 町 1 丁 目	1,108	1,946	925	1,021
玉 川 1 丁 目	239	602	286	316	富 田 町 2 丁 目	492	861	409	452
玉 川 2 丁 目	1,361	2,353	1,146	1,207	富 田 町 3 丁 目	573	871	410	461
玉 川 3 丁 目	13	24	13	11	富 田 町 4 丁 目	383	739	368	371
玉 川 4 丁 目	58	168	84	84	富 田 町 5 丁 目	907	1,645	807	838
玉 川 新 町	112	280	129	151	富 田 町 6 丁 目	545	1,040	497	543
大 学 町	-	-	-	-	道 鶴 町 1 丁 目	X	X	X	X
大 蔵 司 1 丁 目	482	877	441	436	道 鶴 町 2 丁 目	31	69	34	35
大 蔵 司 2 丁 目	703	1,532	737	795	道 鶴 町 3 丁 目	X	X	X	X
大 蔵 司 3 丁 目	295	679	339	340	道 鶴 町 4 丁 目	64	143	63	80
大 和 1 丁 目	513	1,184	567	617	道 鶴 町 5 丁 目	346	817	395	422
大 和 2 丁 目	127	293	144	149	道 鶴 町 6 丁 目	X	X	X	X
千 代 田 町	1,048	1,996	942	1,054	土 橋 町	490	1,016	498	518
塚 原 1 丁 目	982	1,981	932	1,049	中 川 町	538	1,180	575	605
塚 原 2 丁 目	632	2,042	1,022	1,020	大 字 中 畑	42	65	27	38
塚 原 3 丁 目	370	912	427	485	大 字 奈 佐 原	62	70	39	31
塚 原 4 丁 目	390	929	442	487	奈 佐 原 1 丁 目	638	1,512	746	766
塚 原 5 丁 目	212	521	250	271	奈 佐 原 2 丁 目	1,092	2,831	1,351	1,480
塚 原 6 丁 目	359	790	372	418	奈 佐 原 3 丁 目	X	X	X	X
塚 脇 1 丁 目	484	1,129	514	615	奈 佐 原 4 丁 目	478	1,017	468	549
塚 脇 2 丁 目	21	44	22	22	奈 佐 原 元 町	287	633	316	317
塚 脇 3 丁 目	X	X	X	X	大 字 成 合	35	78	36	42
塚 脇 4 丁 目	19	38	18	20	成 合 北 の 町	84	151	73	78
塚 脇 5 丁 目	X	X	X	X	成 合 中 の 町	116	261	132	129
月 見 町	481	1,311	630	681	成 合 西 の 町	13	23	10	13
堤 町	123	365	190	175	成 合 東 の 町	81	176	89	87
津 之 江 北 町	962	2,203	1,072	1,131	成 合 南 の 町	12	13	5	8
津 之 江 町 1 丁 目	1,978	4,165	2,046	2,119	南 平 台 1 丁 目	566	1,314	615	699
津 之 江 町 2 丁 目	1,212	2,512	1,229	1,283	南 平 台 2 丁 目	220	507	224	283
津 之 江 町 3 丁 目	1,100	2,555	1,166	1,389	南 平 台 3 丁 目	462	1,153	545	608
寺 谷 町	755	1,766	850	916	南 平 台 4 丁 目	460	1,070	496	574

(令和2年12月31日現在)

町丁・字名	世帯数	人 口			町丁・字名	世帯数	人 口		
		総 数	男	女			総 数	男	女
南 平 台 5 丁 目	947	2,102	983	1,119	八 丁 畷 町	430	784	358	426
西 大 樋 町	-	-	-	-	八 丁 西 町	419	834	406	428
西 冠 1 丁 目	514	1,042	503	539	土 室 町	774	1,580	836	744
西 冠 2 丁 目	349	797	391	406	大 字 原	577	1,180	579	601
西 冠 3 丁 目	707	1,596	791	805	番 田 1 丁 目	61	88	33	55
西之川原1丁目	99	253	112	141	番 田 2 丁 目	X	X	X	X
西之川原2丁目	145	320	153	167	東 天 川 1 丁 目	107	238	121	117
西 真 上 1 丁 目	862	1,986	944	1,042	東 天 川 2 丁 目	95	194	101	93
西 真 上 2 丁 目	228	489	252	237	東 天 川 3 丁 目	275	615	316	299
西 町	1,287	2,782	1,335	1,447	東 天 川 4 丁 目	X	X	X	X
西 五 百 住 町	364	827	406	421	東 天 川 5 丁 目	-	-	-	-
如 是 町	980	2,108	991	1,117	東 上 牧 1 丁 目	X	X	X	X
大 字 二 料	30	60	29	31	東 上 牧 2 丁 目	513	1,089	503	586
野 田 1 丁 目	351	806	383	423	東 上 牧 3 丁 目	396	903	406	497
野 田 2 丁 目	634	1,305	643	662	東 城 山 町	285	656	313	343
野 田 3 丁 目	833	1,879	925	954	東五百住町1丁目	764	1,622	835	787
野 田 4 丁 目	250	595	288	307	東五百住町2丁目	708	1,508	729	779
野田東1丁目	-	-	-	-	東五百住町3丁目	614	1,204	597	607
野田東2丁目	X	X	X	X	氷 室 町 1 丁 目	923	2,031	972	1,059
登 町	3,128	5,896	2,696	3,200	氷 室 町 2 丁 目	1,282	2,938	1,442	1,496
野 見 町	491	887	423	464	氷 室 町 3 丁 目	276	573	271	302
大 字 萩 谷	87	146	76	70	氷 室 町 4 丁 目	405	1,014	490	524
萩 谷 月 見 台	121	239	115	124	氷 室 町 5 丁 目	20	38	17	21
大 字 萩 之 庄	-	-	-	-	氷 室 町 6 丁 目	15	50	23	27
萩之庄1丁目	81	178	91	87	日 向 町	553	1,206	593	613
萩之庄2丁目	77	155	71	84	日 吉 台 一 番 町	417	1,228	603	625
萩之庄3丁目	67	191	86	105	日 吉 台 二 番 町	359	870	401	469
萩之庄4丁目	12	36	17	19	日 吉 台 三 番 町	466	1,113	530	583
萩之庄5丁目	390	560	259	301	日 吉 台 四 番 町	408	1,149	531	618
白 梅 町	1,204	2,696	1,226	1,470	日 吉 台 五 番 町	424	969	458	511
大 字 柱 本	-	-	-	-	日 吉 台 六 番 町	651	1,536	743	793
柱 本 1 丁 目	57	116	64	52	日 吉 台 七 番 町	463	1,056	488	568
柱 本 2 丁 目	62	159	78	81	深 沢 町 1 丁 目	526	1,315	629	686
柱 本 3 丁 目	88	201	102	99	深 沢 町 2 丁 目	800	1,416	574	842
柱 本 4 丁 目	X	X	X	X	深 沢 本 町	446	1,035	516	519
柱 本 5 丁 目	42	110	58	52	藤 の 里 町	600	1,270	599	671
柱 本 6 丁 目	414	947	488	459	別 所 新 町	250	458	226	232
柱 本 7 丁 目	X	X	X	X	別 所 中 の 町	559	1,437	692	745
柱 本 新 町	1,767	3,313	1,511	1,802	別 所 本 町	1,267	2,974	1,429	1,545
柱 本 南 町	-	-	-	-	紅 茸 町	X	X	X	X

2-12 町丁・字別 世帯数, 人口 (続)

(令和2年12月31日現在)

町丁・字名	世帯数	人 口			町丁・字名	世帯数	人 口		
		総 数	男	女			総 数	男	女
本 町	274	595	280	315	宮之川原4丁目	292	780	375	405
前 島 1 丁 目	164	278	130	148	宮之川原5丁目	378	905	443	462
前 島 2 丁 目	-	-	-	-	宮之川原元町	265	588	266	322
前 島 3 丁 目	-	-	-	-	宮 野 町	1,535	3,474	1,616	1,858
前 島 4 丁 目	X	X	X	X	紫 町	195	611	299	312
前 島 5 丁 目	-	-	-	-	名 神 町	322	664	327	337
真上町1丁目	929	1,951	942	1,009	柳川町1丁目	301	633	296	337
真上町2丁目	658	1,444	704	740	柳川町2丁目	356	825	389	436
真上町3丁目	340	780	377	403	八 幡 町	693	1,385	693	692
真上町4丁目	437	1,054	491	563	山手町1丁目	330	681	324	357
真上町5丁目	692	1,685	807	878	山手町2丁目	63	158	74	84
真上町6丁目	1,124	2,702	1,289	1,413	弥 生 が 丘 町	949	2,180	1,042	1,138
牧 田 町	3,567	6,361	3,003	3,358	淀 の 原 町	1,543	3,223	1,561	1,662
松 川 町	347	753	374	379	霊仙寺町1丁目	17	43	21	22
松が丘1丁目	550	1,316	633	683	霊仙寺町2丁目	-	-	-	-
松が丘2丁目	683	1,531	704	827	若 松 町	530	1,104	533	571
松が丘3丁目	670	1,432	677	755					
松が丘4丁目	500	1,029	473	556					
松 原 町	492	904	431	473					
大 字 三 島 江	X	X	X	X					
三島江1丁目	34	67	34	33					
三島江2丁目	119	262	127	135					
三島江3丁目	37	96	45	51					
三島江4丁目	237	337	157	180					
緑が丘1丁目	394	921	419	502					
緑が丘2丁目	372	1,013	484	529					
緑が丘3丁目	142	292	148	144					
緑 町	538	1,069	482	587					
南 芥 川 町	983	2,113	1,007	1,106					
南 大 樋 町	598	1,348	658	690					
南 庄 所 町	377	809	370	439					
南総持寺町	1,174	1,824	809	1,015					
南 松 原 町	505	917	432	485					
宮 が 谷 町	164	455	221	234					
宮田町1丁目	686	1,426	697	729					
宮田町2丁目	949	2,009	979	1,030					
宮田町3丁目	671	1,499	735	764					
宮之川原1丁目	127	288	133	155					
宮之川原2丁目	176	293	143	150					
宮之川原3丁目	244	571	286	285					

2-13 将来推計人口

(各年度末)

区 分	令和 3年度	令和 4年度	令和 5年度	令和 6年度	令和 7年度	令和 8年度	令和 9年度	令和 10年度	令和 11年度	令和 12年度
総人口	349,376	348,476	347,525	346,523	345,465	344,349	343,169	341,921	340,599	339,198
世帯数	163,389	164,071	164,724	165,350	165,950	166,524	167,073	167,600	168,104	168,586
転入者	11,179	11,360	11,316	11,277	11,238	11,203	11,167	11,135	11,101	11,067
転出者	11,299	10,955	10,885	10,819	10,763	10,711	10,665	10,627	10,594	10,568
社会増減数	△ 120	405	431	458	475	492	502	508	507	499
出生	2,232	2,247	2,210	2,174	2,139	2,104	2,068	2,033	1,999	1,966
死亡	3,555	3,552	3,592	3,634	3,672	3,712	3,750	3,789	3,828	3,866
自然増減数	△ 1,323	△ 1,305	△ 1,382	△ 1,460	△ 1,533	△ 1,608	△ 1,682	△ 1,756	△ 1,829	△ 1,900
老年人口(65歳以上)	104,399	106,013	107,665	109,206	110,446	111,587	112,786	114,184	115,670	116,740
生産年齢人口(15～64歳)	203,207	202,087	200,777	199,395	198,151	196,839	195,230	193,567	191,673	190,082
年少人口(15歳未満)	41,770	40,376	39,083	37,922	36,868	35,923	35,153	34,170	33,256	32,376
高校生(15～17歳)	9,606	9,581	9,592	9,389	9,086	8,785	8,435	8,285	8,215	8,373
中学生(12～14歳)	9,552	9,225	8,896	8,518	8,363	8,283	8,415	8,141	7,911	7,624
小学生(6～11歳)	17,334	16,846	16,470	16,242	15,785	15,189	14,401	13,880	13,368	12,915
18歳	3,275	3,231	3,081	3,184	3,220	3,111	2,999	2,926	2,815	2,654
17歳	3,250	3,099	3,199	3,231	3,120	3,006	2,935	2,821	2,653	2,800
16歳	3,119	3,217	3,246	3,131	3,015	2,941	2,831	2,659	2,799	2,765
15歳	3,237	3,265	3,147	3,027	2,951	2,838	2,669	2,805	2,763	2,808
14歳	3,285	3,165	3,043	2,963	2,848	2,676	2,814	2,769	2,807	2,555
13歳	3,185	3,062	2,979	2,859	2,685	2,821	2,779	2,812	2,554	2,551
12歳	3,082	2,998	2,874	2,696	2,830	2,786	2,822	2,560	2,550	2,518
11歳	3,018	2,892	2,711	2,841	2,795	2,828	2,569	2,556	2,516	2,409
10歳	2,911	2,729	2,856	2,806	2,837	2,576	2,565	2,522	2,407	2,224
9歳	2,749	2,874	2,821	2,848	2,585	2,572	2,532	2,413	2,222	2,061
8歳	2,894	2,839	2,864	2,596	2,581	2,539	2,423	2,228	2,060	2,091
7歳	2,859	2,883	2,611	2,592	2,548	2,429	2,238	2,065	2,090	2,074
6歳	2,903	2,629	2,607	2,559	2,439	2,245	2,074	2,096	2,073	2,056
5歳	2,649	2,626	2,574	2,450	2,255	2,081	2,105	2,079	2,055	2,034
4歳	2,646	2,593	2,465	2,267	2,091	2,112	2,088	2,060	2,033	2,012
3歳	2,613	2,483	2,283	2,102	2,122	2,094	2,069	2,039	2,011	1,987
2歳	2,502	2,301	2,117	2,133	2,103	2,076	2,048	2,017	1,986	1,959
1歳	2,320	2,135	2,149	2,114	2,085	2,055	2,026	1,991	1,958	1,936
0歳	2,154	2,167	2,129	2,096	2,064	2,033	2,001	1,963	1,934	1,909
平均年齢	47.8	48.4	48.9	49.4	49.9	50.3	50.7	51.1	51.5	51.8
85歳以上	17,675	19,527	21,029	22,717	24,740	27,162	29,126	31,601	33,027	33,000
80～84歳	18,952	20,252	22,053	22,748	21,927	21,662	23,061	24,172	25,442	26,943
75～79歳	22,034	23,369	24,434	25,654	27,091	26,806	24,787	22,476	20,409	18,998
70～74歳	27,175	25,088	22,736	20,622	19,148	18,192	17,471	17,151	17,254	17,392
65～69歳	18,563	17,777	17,413	17,465	17,540	17,765	18,341	18,784	19,538	20,407
60～64歳	18,136	18,646	19,047	19,753	20,561	20,937	22,165	23,552	24,711	25,880
50歳代	49,459	51,439	53,216	54,351	55,086	55,904	55,438	54,482	53,071	51,453
40歳代	50,433	48,113	45,881	43,821	41,921	40,389	38,944	37,661	36,575	35,624
30歳代	35,790	34,681	33,537	32,746	32,255	31,790	31,486	31,506	31,729	32,081
20歳代	33,134	33,141	33,210	33,085	32,849	32,713	32,659	32,165	31,637	31,201
10歳代	31,736	30,913	30,349	29,804	29,474	28,793	28,087	27,420	26,784	26,100
10歳未満	26,289	25,530	24,620	23,757	22,873	22,236	21,604	20,951	20,422	20,119

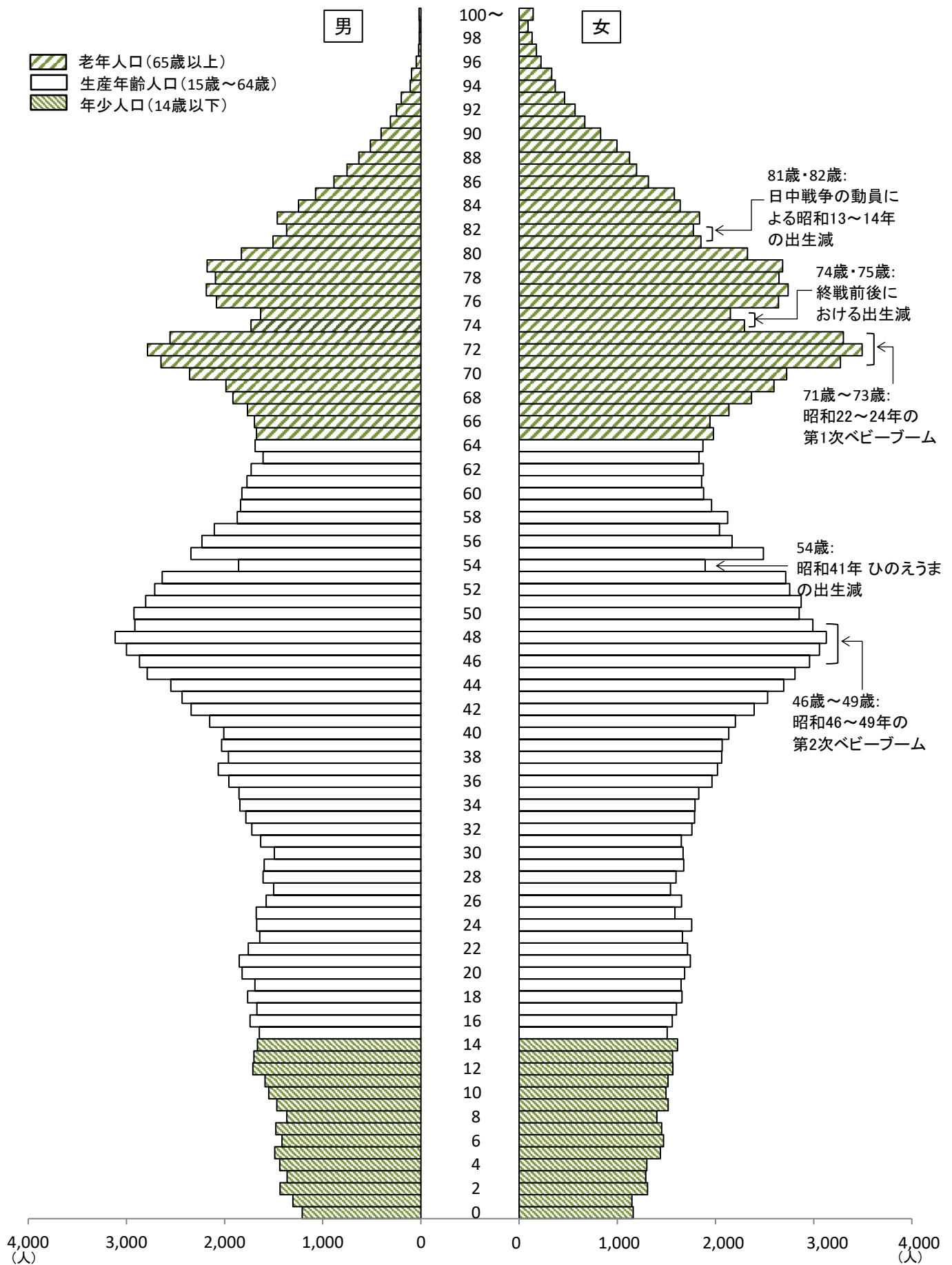
本表の前提条件

- 1)市街化区域及び用途地域指定の線引は、将来的にも現行のままとする。
- 2)開発可能地は、市街化区域に限る。
- 3)開発事業の手続等に関する条例は、現行どおり。
- 4)経済情勢や土地税制の大幅な変更はない。
- 5)住替わり現象及び自然増にまつわる諸事象は、今後10年間続くものとする。

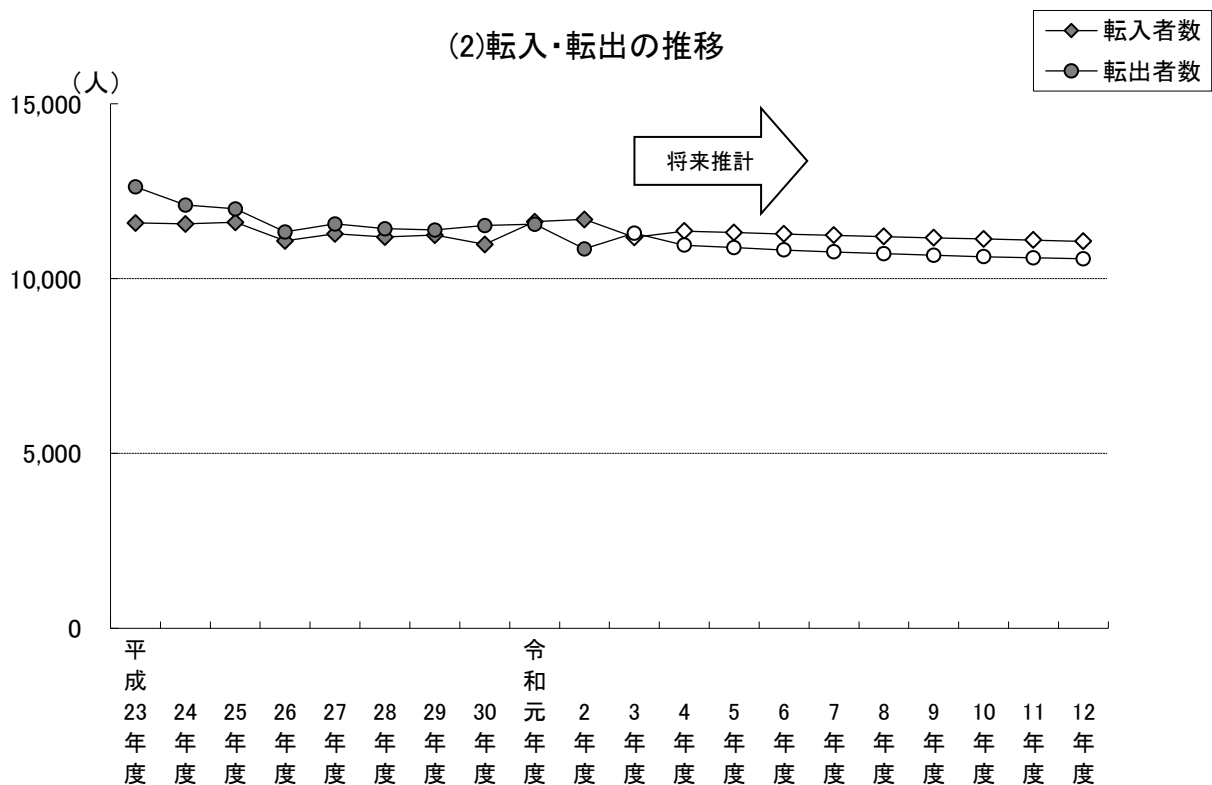
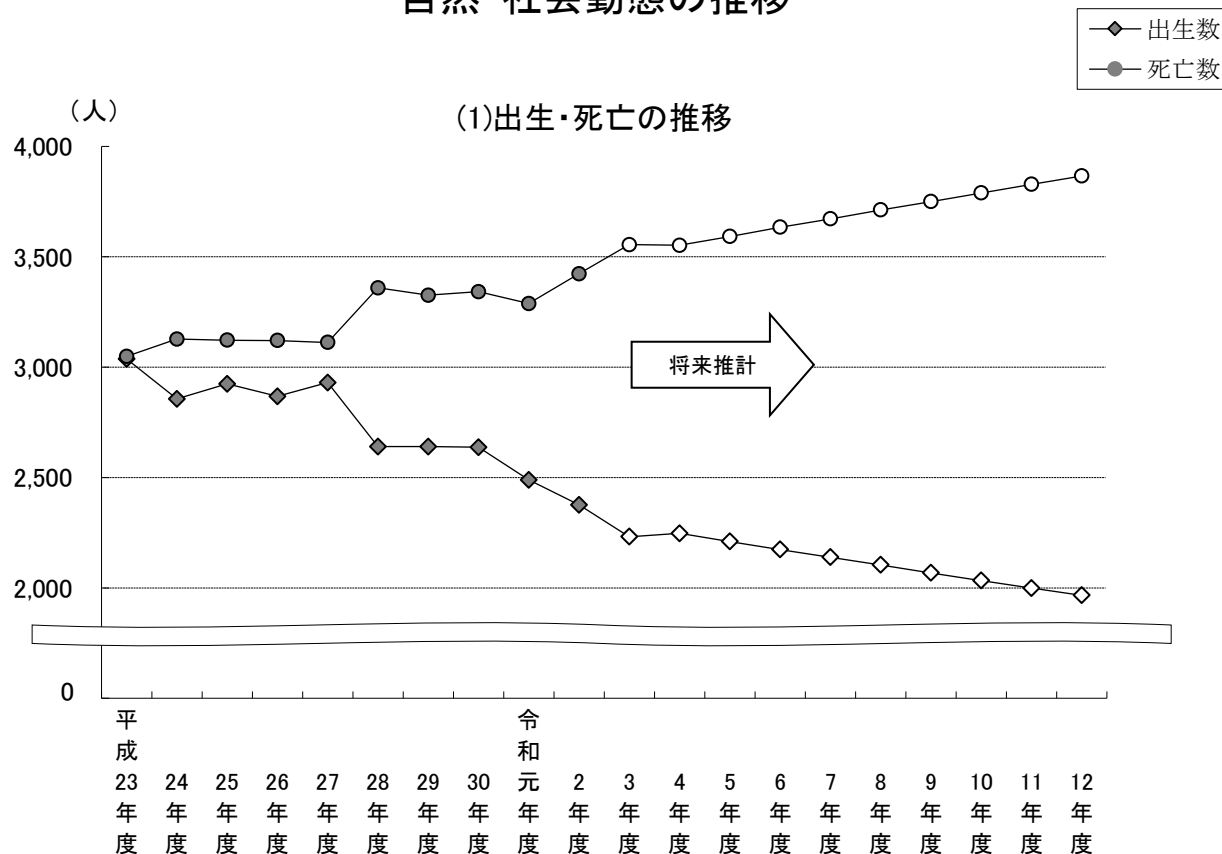
資料:総務部総務課

高槻市の人口ピラミッド

(令和2年12月末日現在)



自然・社会動態の推移



人 口 の 推 移

